



大学体育校园跑

da xue ti yu





云南农业大学本科学子校园跑安排

起止时间：**第2教学周一第16教学周**

参与办法

学 生：需下载运动世界校园APP学生版完成注册，登录后按照教学分班情况申请加入任课教师对应教学班级，依据校园跑要求完成课外锻炼任务。

任课教师：需下载运动世界校园APP教师端完成注册，登录后可获取班级信息，通知学生按照公体课选课班级入班，校园跑结果在软件中可直接查询，待学期末根据学生完成情况进行评分。

校园跑要求：每生每学期在规定时间内完成**有效公里数**总量为**100km**，每天最多记录**5km**，超出总量和当日最高要求公里数不计入系统。学生参加校园跑时须经过软件要求的固定标记点，标记点**均设在学校范围内**，每学期有作弊行为的校园跑成绩按0分记，在校园跑APP黑名单内进行公示。



运动世界校园 APP使用指南

INSTRUCTIONS FOR USE

奔跑·遇见不同的风景

青春·充满奔放的热情

成长·迈出坚实的步伐

关于学生

下载 DOWNLOAD

方法一：进入APPstore (ios) /各类应用市场 (安卓) —— 搜索“运动世界校园” —— 下载安装

方法二：扫描二维码 —— 进入应用市场 —— 下载安装



注册登录 REGISTER LOGIN

- (1) 注册**
请用常用手机号注册，以方便后期成绩短信通知及时到达。
- (2) 完善个人信息**
APP为实名制跑步，请选择校区，填写校园号、姓名、院系、性别。
- (3) 登录**
输入校园号/手机号，正确填写密码，即可登录。

开始跑步 START RUNNING



学生操作—1、选课

1



2

<

选择课程班级

18级思政（一班）

18级思政（二班）

19级社体班

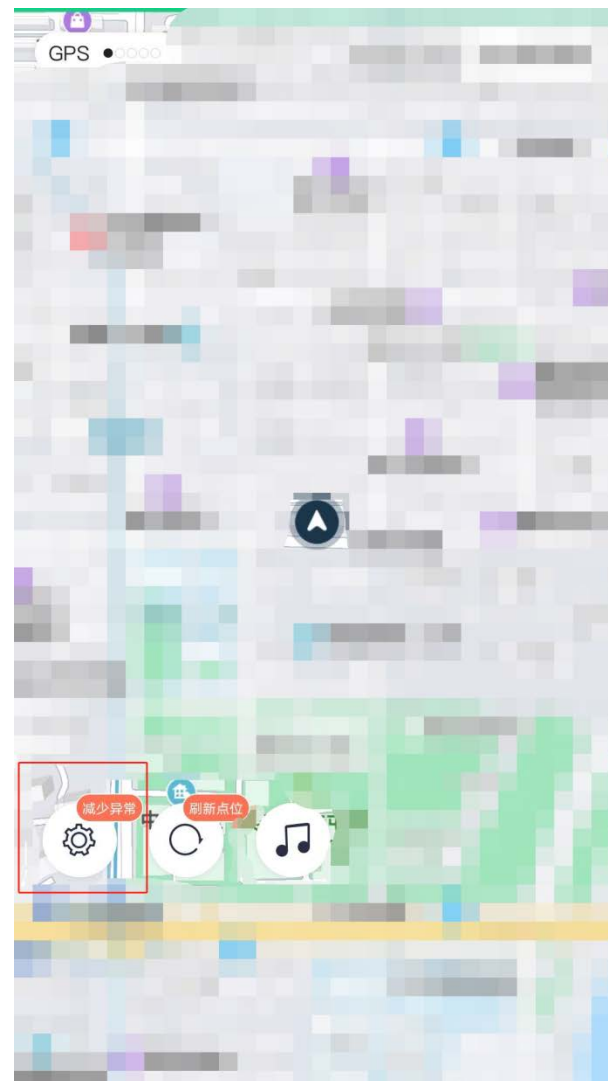
选择任课老师的正确班级，截图中是行政班，也有可能是体育课班级，如：周一 5-6节。

学生操作—2、跑步



学生操作—2、跑步

(2)、点击“记分跑”，进入跑步界面，点击减少异常按钮，检测手机设置。
(该操作以及下一步操作非常重要，第一次跑步前务必按要求操作，安装软件后只需操作一次，无需每次跑步前进行。)



学生操作—2、跑步

(3)、设置手机：在弹出来的界面中分别点击**3**个选项设置好手机，后续如果还是有后台自动关闭问题，点查看教程按教程再设置一遍。完成手机设置后返回跑步界面继续跑步。

< 运动权限设置

由于Android手机的系统特性，处于锁屏、省电或后台限制情况，可能会影响运动数据记录。

后台保护设置

将 运动世界校园 加入后台保护名单。

参考设置方法：安全中心>授权管理>自启动管理>打开 运动世界校园 的开关。

打开后台保护系统设置

省电模式与电池优化

省电模式会停用部分手机功能，影响 运动世界校园 的使用，请保证电量充足并关闭省电模式。

参考设置方法：安全中心>省电相关>运动世界校园>无限制

打开防睡眠系统设置

如有电池优化白名单功能，为保护运动数据不受后台活动影响，请将 运动世界校园 加入电池优化白名单。

电池优化已关闭

查看教程

学生操作—2、跑步

(4)、**按规则跑步**：如果学校开启点位顺序（如左图），请按点位标示的序号进行跑步，地图图标意思如图。如果未开点位顺序（如右图）则经过一个黄色必经点，两个蓝色普通点，并达到规定最低公里数以及配速后才能记录成绩。

(5)、**完成跑步**：完成跑步后，点击右上角的“旗帜”按钮，点击暂停后，长按结束，结束跑步，成绩在有网的情况下自动上传，网络不好的情况点保存，第二天再手动上传（离线成绩最多保存3天，不能卸载软件）。

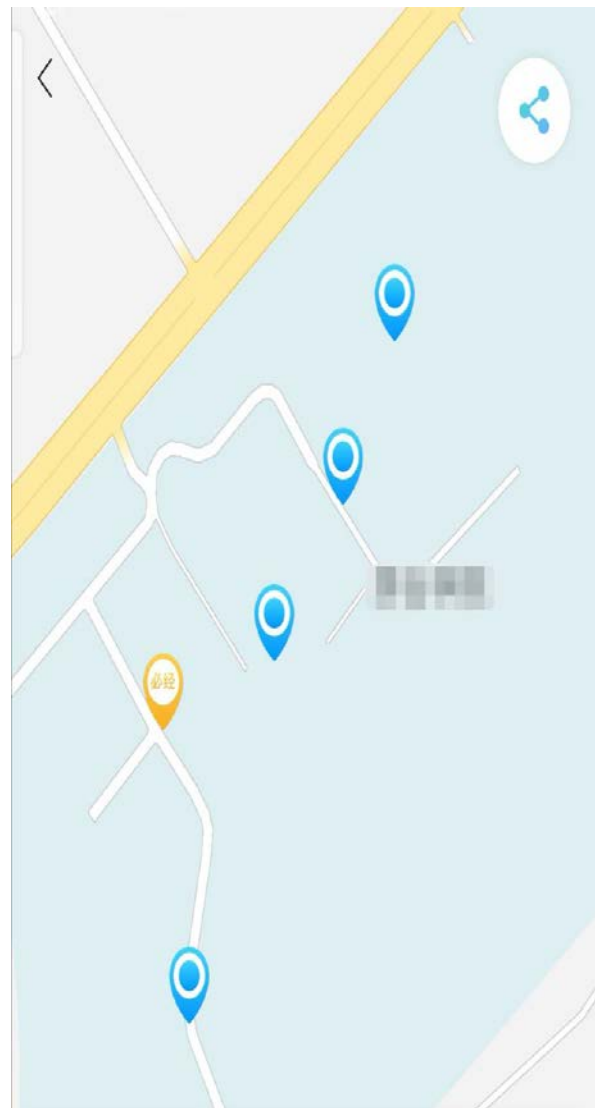
跑步规则

按照顺序完成跑步



跑步里程也要达标

图标意思：1，蓝色有数字的点位为下一个要去感应打卡的点位。2，蓝色打钩的点位为已经感应打卡过的点位。3，灰色有数字的点位为暂时不能感应打卡的点位，请同学们不要提前去感应打卡。
 点位打卡规则：按照地图上蓝色有数字的点位依次感应打卡，直到所有点从灰色有数字变为蓝色打钩。





常见问题解答

奔跑·遇见不同的风景

青春·充满奔放的热情

成长·迈出坚实的步伐

1、软件提示“无法获取GPS定位”不能定位

o



解决办法
按照软件提示逐步尝试以下办法：

- ← 解决因建筑物阻挡卫星信号，导致手机不能正常接收信号的问题。
- ← 重启手机GPS功能，解决GPS异常关闭的问题。
- ← 使用wifi的辅助定位功能，提高定位精度。
- ← 设置为高精度，强制手机使用GPS功能参与定位，提高定位精度。

以上方法都尝试过后任然不能正常定位，可以在手机应用市场搜索“搜星”，下载专门的GPS搜星软件，GPS成功搜星后立即打开跑步软件定位。



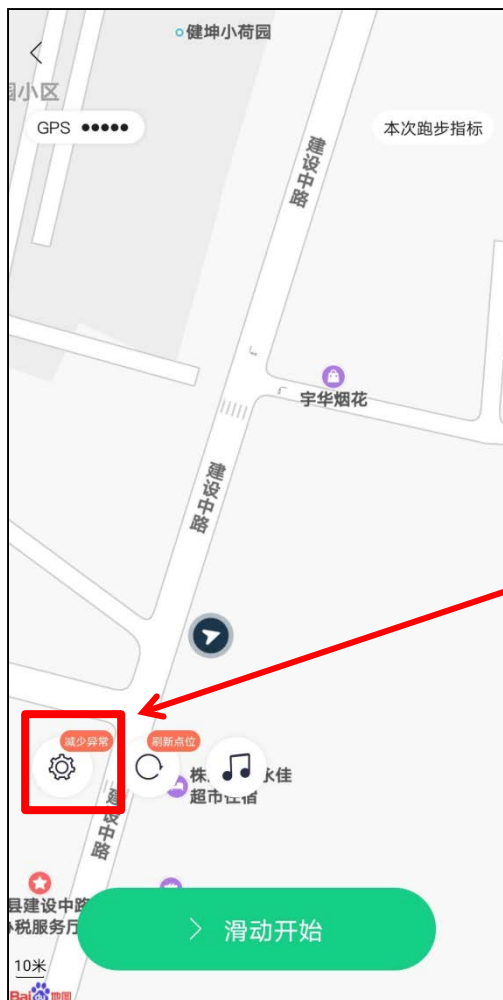
2、跑步不符合规则导致成绩无法记录。

解决办法

点击计分跑界面的“跑步规则”，逐条阅读跑步规则按照规则跑步



3、APP息屏后被系统自动终结。



这种情况常见的问题表现为：软件记录的路线图混乱多折线、经过点位不感应、开屏后进入软件提示程序被终结。

解决办法

在跑步界面点击“减少异常”按钮，仔细阅读，根据提示要求设置手机。



4、其他未列明问题

不能注册：

提示学号错误：输入正确的学号。

提示学号被注册：联系客服修改抢注人学号，或者将学号报给老师，老师联系工作人员修改。

提示学号不存在：将姓名，学号，性别，院系报告给老师。老师联系工作人员补录。

修改个人信息：在“我的”里面点击头像，再点击编辑，可自行修改，不能修改的按以下办法处理。

注册的时候选错学校：联系客服修改，或者将姓名，注册手机号报给老师，老师联系工作人员修改。

忘记密码，更换手机号：联系客服修改，或者将姓名，新手机号和旧手机号报给老师，老师联系工作人员修改。修改后用新手机号找回密码（重复注册会导致旧账号的数据丢失）。

跑步结束后提示，提示未按指定序号跑步：阅读跑步规则，打钩的点为已经点位，蓝色有数字的为下一个要经过的点位，灰色有数字的为暂时不能感应的点位。

不能开启跑步，提示网络异常，或者跑步结束后数据不能上传数据：可能由网络故障引起，不要卸载软件，数据可以在3天内继续上传。

其他突发问题：联系客服，或者通过老师报给工作人员，记录后会反馈给技术查找问题。



关于教师



第一步进入教师版
点击**我的**



第二步点击
我的学生

第三步点击
对应班级



第四步 **查阅学生成绩**

青春

放肆奔跑

Thanks